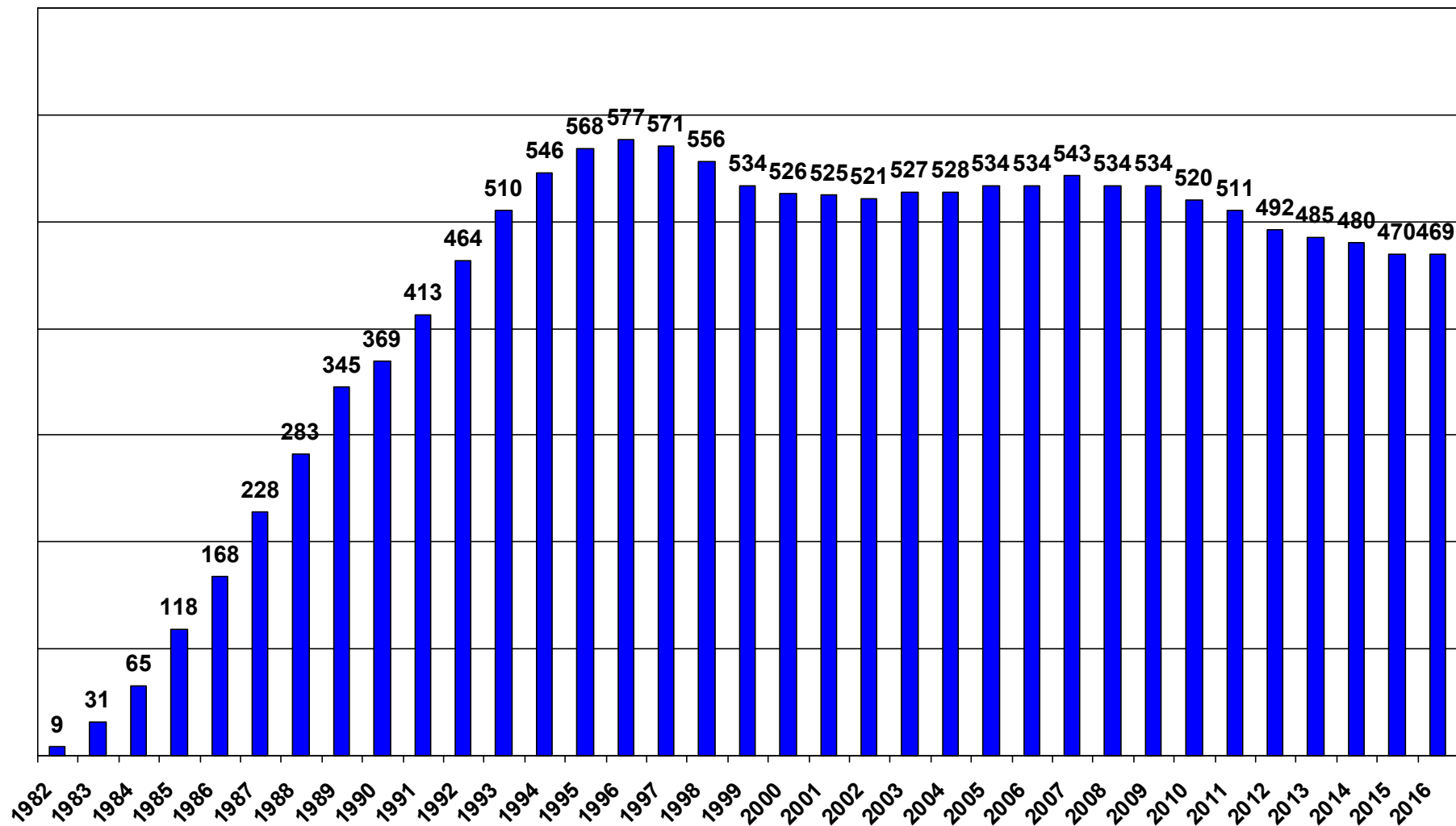


ARCAT VENETO

La Banca Dati dei Club Alcologici Territoriali in Veneto

Anno 2016

I CLUB IN VENETO 1982 - 2016



DIFFUSIONE DEI CLUB IN VENETO - 2016



VENEZIA	45	1 / 19.415 ab.,
PADOVA	60	1 / 15.605 ab.
ROVIGO	19	1 / 12.557 ab.
TREVISO	95	1 / 9.229 ab.
VERONA	103	1 / 9.047 ab.
VICENZA	101	1 / 8.565 ab.
BELLUNO	46	1 / 4.473 ab.

VENETO: 469 CAT
1 CAT ogni 10.464 ab.

N. DI CAT NELLE PROVINCE VENETE 1997-2016

PROVINCIA	Variazione CAT 1997-2016	
	n.	perc.
Belluno	-14	-23,3%
Treviso	-30	-24%
Venezia	-22	-32,8%
Padova	-30	-33,3%
Rovigo	-20	-51,3%
Vicenza	18	+21,7%
Verona	-4	-3,7%
VENETO	-102	-17,9%

Densità dei CAT nelle province del Veneto

PROVINCIA	n. CAT	Densità (n. ab x kmq)	n. kmq per ogni CAT	n. abitanti per ogni CAT
BELLUNO	46	56	79,8	4.473
TREVISO	95	357	25,8	9.229
VENEZIA	45	345	56,2	19.415
PADOVA	60	437	35,7	15.605
ROVIGO	19	131	95,8	12.557
VICENZA	101	318	27	8.565
VERONA	103	298	30,1	8.947
VENETO	469	267	39,2	10.464

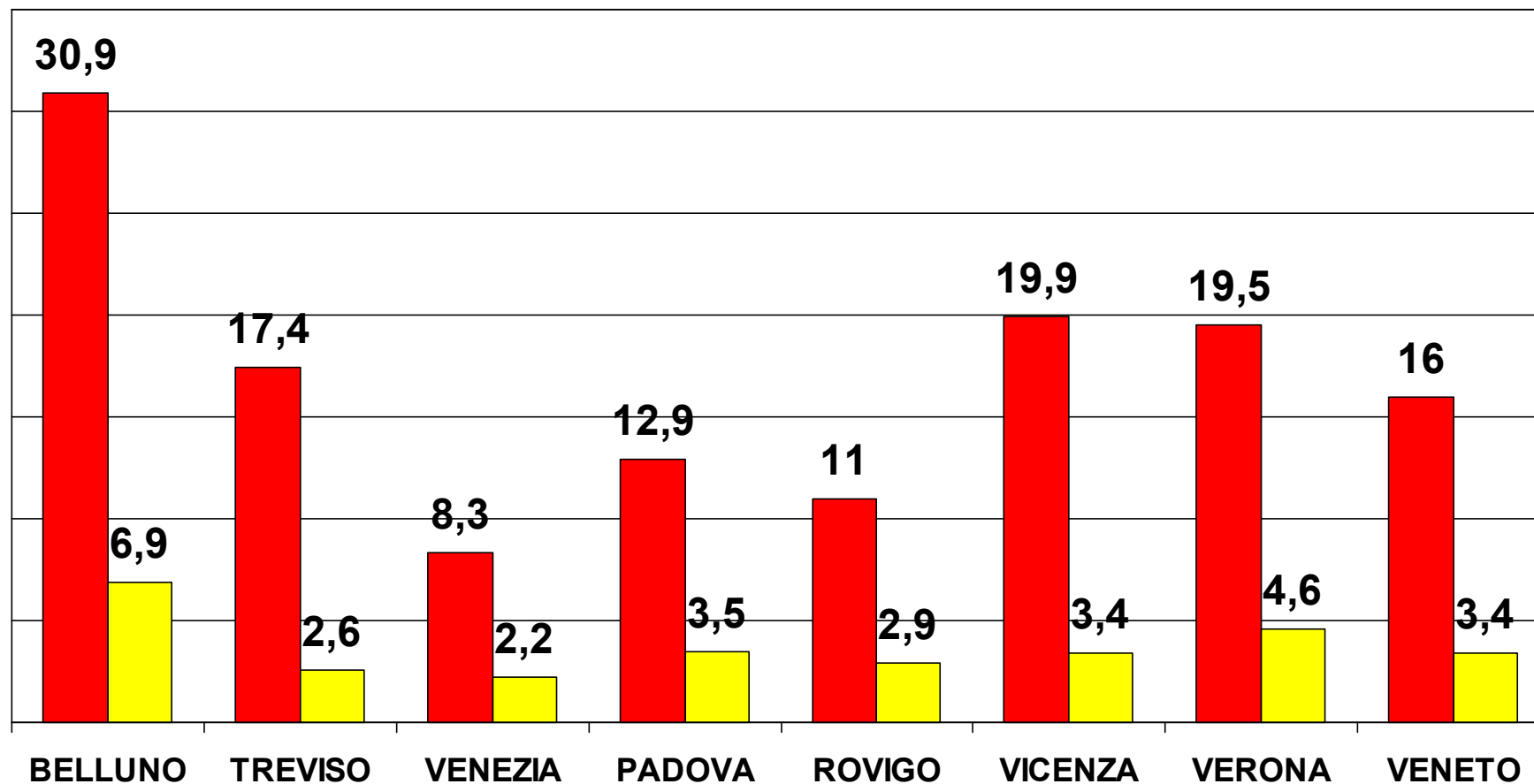
Corsi di sensibilizzazione 2009-2016

Anno	N. corsi di sensibilizzazione	n. iscritti
2009	5	195
2010	3	84
2011	3	136
2012	3	106
2013	3	103
2014	3	93
2015	3	85
2016	4	137
Totale	27	939

LE FAMIGLIE NEI CLUB

	2011	2016
N. CAT	511	469
Stima n. fam. frequentanti i Club nel corso dell'anno	4.395	4.005
n. medio fam. frequentanti il CAT nel corso dell'anno	9.0	8.5
Stima n. fam. frequentanti i Club a dicembre	3.520	3.302
n. fam. per CAT a Dicembre	7.2	7.0
Stima n. fam. entrate nei CAT nell'anno	920	706
n. medio fam. nuove entrate per CAT nell'anno	1.8	1.5

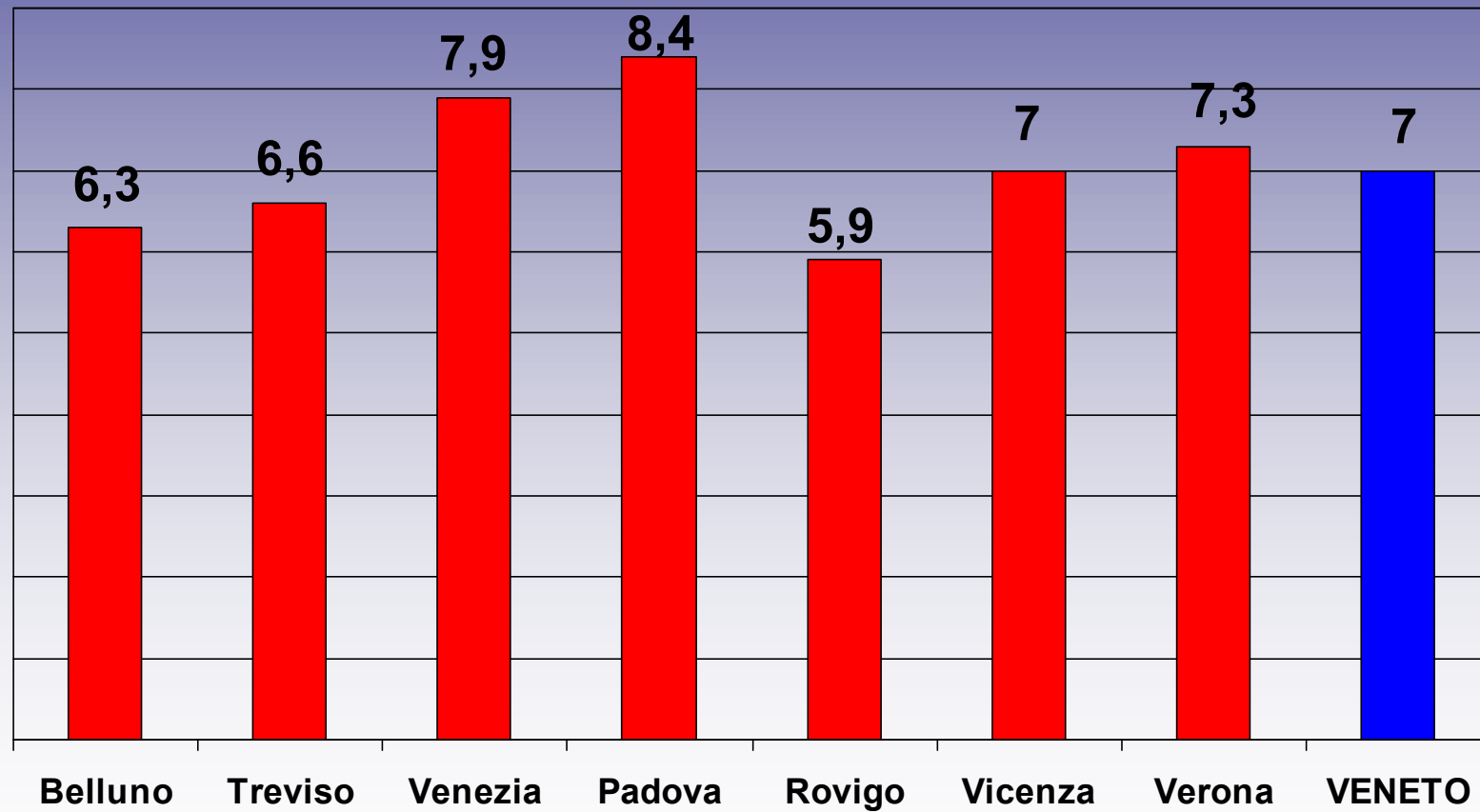
N. Famiglie e n. nuove famiglie nei CAT per 10.000 famiglie – anno 2016



■ n. famiglie nei CAT x 10.000 famiglie
■ n. nuove famiglie nei CAT x 10.000 famiglie

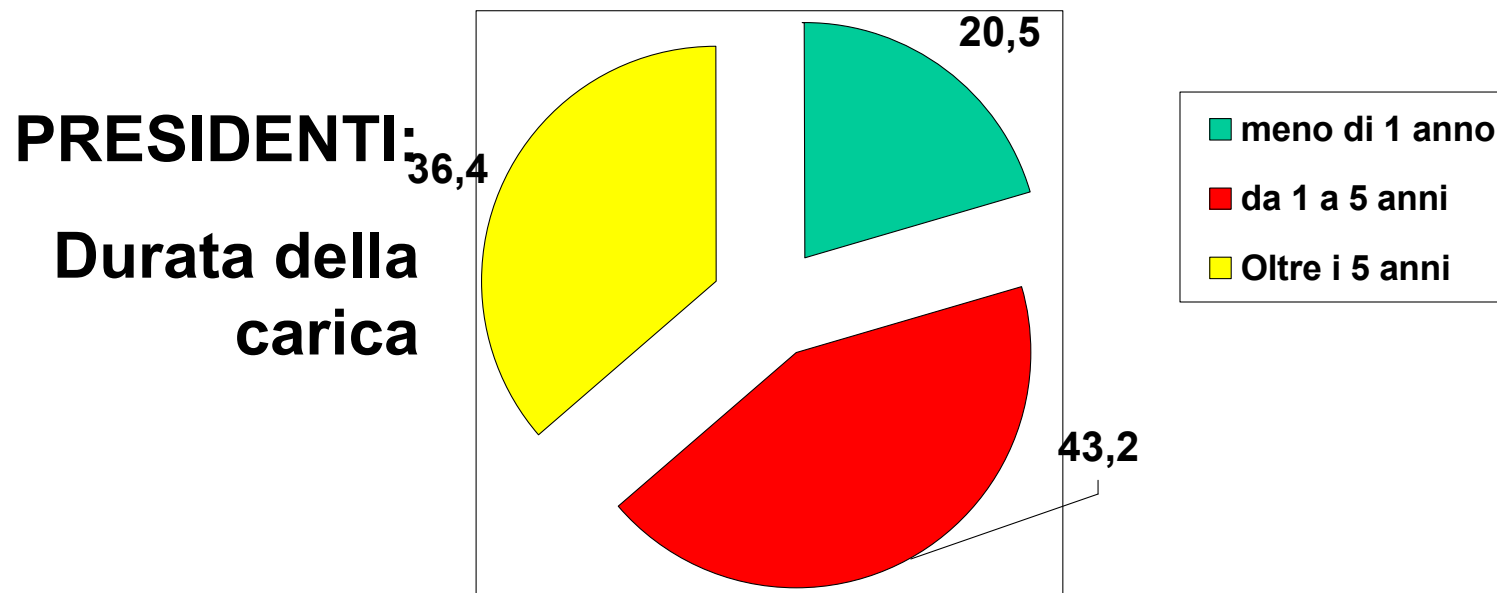
DIMENSIONI DEI CAT

N. medio famiglie per Club a dicembre 2016



LE ACAT IN VENETO - 2016

	n. ACAT	n. schede
Associate ARCAT	43	43
Non associate ARCAT	2	1
TOTALE	45	44



E.E.C. in Veneto - 2016

S.A.T.	n.	% ACAT che ha attivato SAT sul proprio territorio
1° modulo	54	65.9%
2° modulo	40	54.5%
3° modulo	28	29.5%

SAT DI 1° E 2° MODULO

Provincia	n. cicli SAT 1° modulo	un ciclo per n. CAT	n. cicli SAT 2° modulo	un ciclo per n. CAT
BELLUNO	1	46	5	9
TREVISO	6	16	5	19
VENEZIA	2	22	1	44
PADOVA	18	3	4	15
ROVIGO	7	3	6	3
VICENZA	10	10	6	17
VERONA	10	10	13	8
VENETO	54	29	40	12

SAT DI 3° MODULO

Provincia	n. cicli	un ciclo per n. CAT	1 ciclo ogni n. ab.
BELLUNO	5	9	41.656
TREVISO	-	-	-
VENEZIA	-	-	-
PADOVA	1	66	93.627
ROVIGO	3	6	79.529
VICENZA	5	20	173.016
VERONA	14	7	65.825
VENETO	28	17	175.269

E.E.C. in Veneto - 2016

	n.	% ACAT che ha attivato
Interclub	53	79.5%
Corsi monotematici	11	18.2%
Aggiornamenti	34	51.2%

AUTOSUPERVISIONE:

Attivata in 41 ACAT su 44 – 93.2%, 9.4 incontri all'anno

In 32 ACAT su 41 10 e più incontri all'anno

ATTIVITA' DI SENSIBILIZZAZIONE

AMBITO	INIZIATIVA
Partecipazione a festa Associazioni di volontariato	<ul style="list-style-type: none">• Festa associazioni• partecipazione Festa volontariato• consulta comunale,• festa del volontariato,• manifestazioni con volontariato
Alcol e guida	<ul style="list-style-type: none">• Guida sicura,• Sicurezza stradale• Partecipazione a campagna "Penso alla vita, guido con testa"
Altro	<ul style="list-style-type: none">• Divertiamoci insieme, senza alcol si puo'• Colletta solidale, gemmellaggio con Trento• Mostra pittorica su dipendenze• ricerca di recupero di coordinamento con gli operatori dei SerT di Treviso ed Oderzo

ATTIVITA' DI SENSIBILIZZAZIONE

AMBITO	INIZIATIVA
Scuola	<ul style="list-style-type: none">• 2 giornate di sport con ragazzi II e III m• 17 interventi in scuole medie, 7 interventi in scuole superiori• 5 progetti su PAC e promozione della salute in ambito scolastico• Evento pubblico presso il teatro Russolo di Portogruaro su "I giovani e la ricerca della felicità..oltre l'alcol" organizzato con gli studenti delle scuole superiori del Mandamento• Prevenzione scuole medie• Interventi in scuole medie
Target ed argomenti specifici	<ul style="list-style-type: none">• diversi incontri con popolazione rumena• due incontri con i ragazzi e gli animatori del GREST della Parrocchia di Settimo di Pescantina sugli stili di vita• Incontri con reti territoriali, corso per volontari e famigliari sociali• Evento su GAP, giovani e droghe• convegno violenza alle donne• incontro con MMG

ATTIVITA' DI SENSIBILIZZAZIONE

AMBITO	INIZIATIVA
Partecipazione a feste paesane, iniziative nella comunità locale	<ul style="list-style-type: none"><input type="checkbox"/> Festa piazza Signori<input type="checkbox"/> Gazebo in festa di paese<input type="checkbox"/> partecipazione a feste paesane, fiere.....<input type="checkbox"/> Presenza con materiale informativo in festa del fagiolo, festa della salute, mostra artigianato<input type="checkbox"/> Banchetto H Santorso giornata prev alcolologica, festa dei popoli,<input type="checkbox"/> aperitivi analcolici,<input type="checkbox"/> Distribuzione materiale informativo,, osteria analcolica<input type="checkbox"/> Banchetti in feste<input type="checkbox"/> serata cocktail in sagra<input type="checkbox"/> 4 interventi in 2 comuni del territorio<input type="checkbox"/> Apertura di un centro di ascolto dipendenze, in collaboraz. con i servizi sociali di Roncade, partecipazione al programma telematico di informazione ed indirizzo attività accoglienza dei comuni di Roncade, S. Biagio e Oderzo, informazione specifica su ACAT<input type="checkbox"/> Progetto di sensibilizzaz. Comunità locale di Caorle con Ulss, Parrocchia, scuola, Istituzioni e Forze dell'Ordine.<input type="checkbox"/> Interventi in 2 comuni del territorio<input type="checkbox"/> Attività pubblica in un comune<input type="checkbox"/> partecipazione serate a tema

LE ACAT IN RETE

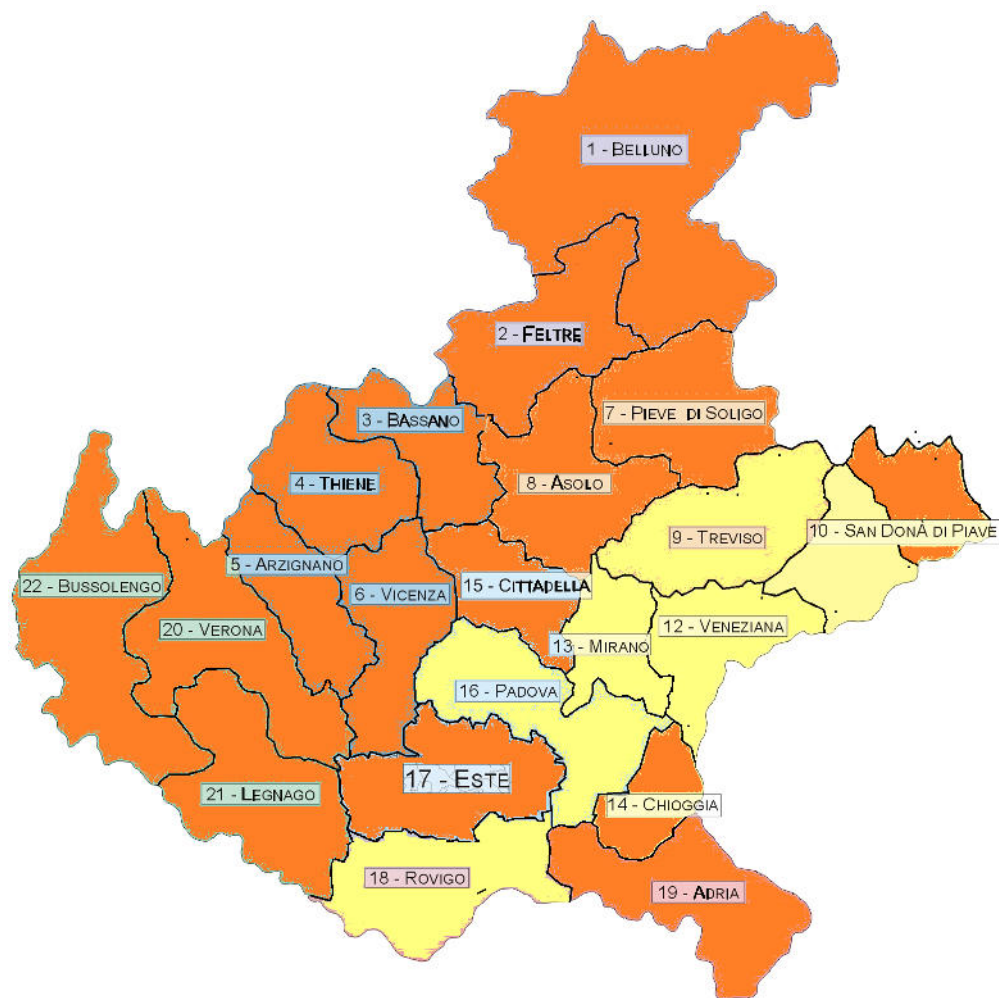
ACAT che partecipano a coordinamenti

Piano di Zona	54,5%
Dipartimento Dipendenze	61.4%
Gruppi di lavoro con Ser.D./Alc.	61.4%
Consulte volontariato	52.3%
Altri tavoli	16.3%

Convenzioni e protocolli con

Azienda ULSS	70.6%
Comuni	20.5%
Province	0.0%
Centro servizi per il volontariato	18.2%

CONVENZIONI ACAT - ULSS



Provincia	n. ACAT con conv. ULSS
PADOVA	2 su 7
TREVISO	2 su 7
VENEZIA	2 su 5
ROVIGO	1 su 2
VICENZA	9 su 9
VERONA	10 su 10
BELLUNO	5 su 5
VENETO	31 su 45